

# Put Your Pipes on a Fat-Free Diet



You may not know it, but pouring grease down the drain can be the recipe for a sewage disaster. Many sewer blockages can be traced to fats, oils and grease. Raw sewage attaches to fats,

clogs pipes and causes problems for sewage treatment plants and septic systems.

You can help keep fats from clogging pipes by disposing of it properly:

- ◆ *Never* pour fats, oils, or grease down the drain.
- ◆ *Never* flush fats, oils, or grease down the toilet.
- ◆ *Always* put grease in the trash.



Pour hot oils or grease into heat-proof containers, such as a tin can, and cool before putting it in the trash. You may even freeze the grease for easier disposal.

Wipe greasy pans and dishes with paper towels before washing them and throw the paper towels into the trash to keep as much grease as possible out of your drains.

These tips can help prevent expensive plumbing repairs and sewage overflows. Save yourself repair bills, keep our rivers and streams clean. Put your pipes on a fat-free diet. **Dispose of grease properly**



# Put Your Pipes on a Fat-Free Diet



You may not know it, but pouring grease down the drain can be the recipe for a sewage disaster. Many sewer blockages can be traced to fats, oils and grease. Raw sewage attaches to fats,

clogs pipes and causes problems for sewage treatment plants and septic systems.

You can help keep fats from clogging pipes by disposing of it properly:

- ◆ *Never* pour fats, oils, or grease down the drain.
- ◆ *Never* flush fats, oils, or grease down the toilet.
- ◆ *Always* put grease in the trash.




Pour hot oils or grease into heat-proof containers, such as a tin can, and cool before putting it in the trash. You may even freeze the grease for easier disposal.

Wipe greasy pans and dishes with paper towels before washing them and throw the paper towels into the trash to keep as much grease as possible out of your drains.

These tips can help prevent expensive plumbing repairs and sewage overflows. Save yourself repair bills, keep our rivers and streams clean. Put your pipes on a fat-free diet. **Dispose of grease properly**



# Put Your Pipes on a Fat-Free Diet



You may not know it, but pouring grease down the drain can be the recipe for a sewage disaster. Many sewer blockages can be traced to fats, oils and grease. Raw sewage attaches to fats,

clogs pipes and causes problems for sewage treatment plants and septic systems.

You can help keep fats from clogging pipes by disposing of it properly:

- ◆ *Never* pour fats, oils, or grease down the drain.
- ◆ *Never* flush fats, oils, or grease down the toilet.
- ◆ *Always* put grease in the trash.



Pour hot oils or grease into heat-proof containers, such as a tin can, and cool before putting it in the trash. You may even freeze the grease for easier disposal.

Wipe greasy pans and dishes with paper towels before washing them and throw the paper towels into the trash to keep as much grease as possible out of your drains.

These tips can help prevent expensive plumbing repairs and sewage overflows. Save yourself repair bills, keep our rivers and streams clean. Put your pipes on a fat-free diet. **Dispose of grease properly**



## Ponga sus tuberías en una dieta libre de grasa



No es algo en lo que realizamos, pero vertiendo grasa por el drenaje puede causar un desastre en las alcantarillas municipales. La mayoría de obstrucciones en las alcantarillas pueden estar son debido a la presencia de grasas y aceites. Las aguas negras en las

alcantarillas se adherirán a grasas y así obstruyen tuberías y causan problemas para las plantas de tratamiento de aguas negras y las fosas sépticas.

Usted puede ayudar a mantener las tuberías de drenaje libre de obstrucciones al deshacerse de la grasa en una manera apropiada:

- ◆ Nunca vierta aceites o grasas directamente en un drenaje.
- ◆ Nunca deposite aceites o grasas en el inodoro.
- ◆ Siempre ponga grasa en la basura.


Vierta los aceites y grasas calientes en contenedores a prueba de calor, como latas metálicas, y déjelas enfriarse antes de ponerlas en la basura. También, usted puede congelar la grasa para poder deshacerse de ella más fácilmente.



Limpie los platos y ollas grasosas con toallas de papel antes de lavarlos, y tire las toallas de papel en la basura para minimizar la cantidad de grasa que entra al sistema de drenaje.

Estas sugerencias pueden ayudar a prevenir las reparaciones costosas de la plomería y los desbordamientos de aguas negras. Así puede ahorrarse el costo de reparaciones y mantener limpio nuestros ríos y arroyos. Ponga sus tuberías en una dieta libre de grasa. Deseche los aceites y grasas de manera apropiada.

## Ponga sus tuberías en una dieta libre de grasa



No es algo en lo que realizamos, pero vertiendo grasa por el drenaje puede causar un desastre en las alcantarillas municipales. La mayoría de obstrucciones en las alcantarillas pueden estar son debido a la presencia de grasas y aceites. Las aguas negras en las

alcantarillas se adherirán a grasas y así obstruyen tuberías y causan problemas para las plantas de tratamiento de aguas negras y las fosas sépticas.

Usted puede ayudar a mantener las tuberías de drenaje libre de obstrucciones al deshacerse de la grasa en una manera apropiada:

- ◆ Nunca vierta aceites o grasas directamente en un drenaje.
- ◆ Nunca deposite aceites o grasas en el inodoro.
- ◆ Siempre ponga grasa en la basura.


Vierta los aceites y grasas calientes en contenedores a prueba de calor, como latas metálicas, y déjelas enfriarse antes de ponerlas en la basura. También, usted puede congelar la grasa para poder deshacerse de ella más fácilmente.



Limpie los platos y ollas grasosas con toallas de papel antes de lavarlos, y tire las toallas de papel en la basura para minimizar la cantidad de grasa que entra al sistema de drenaje.

Estas sugerencias pueden ayudar a prevenir las reparaciones costosas de la plomería y los desbordamientos de aguas negras. Así puede ahorrarse el costo de reparaciones y mantener limpio nuestros ríos y arroyos. Ponga sus tuberías en una dieta libre de grasa. Deseche los aceites y grasas de manera apropiada.

## Ponga sus tuberías en una dieta libre de grasa



No es algo en lo que realizamos, pero vertiendo grasa por el drenaje puede causar un desastre en las alcantarillas municipales. La mayoría de obstrucciones en las alcantarillas pueden estar son debido a la presencia de grasas y aceites. Las aguas negras en las

alcantarillas se adherirán a grasas y así obstruyen tuberías y causan problemas para las plantas de tratamiento de aguas negras y las fosas sépticas.

Usted puede ayudar a mantener las tuberías de drenaje libre de obstrucciones al deshacerse de la grasa en una manera apropiada:

- ◆ Nunca vierta aceites o grasas directamente en un drenaje.
- ◆ Nunca deposite aceites o grasas en el inodoro.
- ◆ Siempre ponga grasa en la basura.

Vierta los aceites y grasas calientes en contenedores a prueba de calor, como latas metálicas, y déjelas enfriarse antes de ponerlas en la basura. También, usted puede congelar la grasa para poder deshacerse de ella más fácilmente.



Limpie los platos y ollas grasosas con toallas de papel antes de lavarlos, y tire las toallas de papel en la basura para minimizar la cantidad de grasa que entra al sistema de drenaje.

Estas sugerencias pueden ayudar a prevenir las reparaciones costosas de la plomería y los desbordamientos de aguas negras. Así puede ahorrarse el costo de reparaciones y mantener limpio nuestros ríos y arroyos. Ponga sus tuberías en una dieta libre de grasa. Deseche los aceites y grasas de manera apropiada.